Rosetta Stone

Bilgisayardan Erişim ve Kullanım Kılavuzu

Kütüphanemiz tarafından ücretsiz olarak sağlanmaktadır!

Dünyanın 1 numaralı dil eğitim aracıdır.

“Dynamic Immersion” yöntemini kullanarak ana dil mantığı ile öğretir.

Bilgisayar veya mobil cihaz üzerinden her zaman ve her yerden erişim imkanı vardır.

Tam 30 adet dil içerir.

Tamamladığınız dil için B1 (bağımsız kullanıcı) düzeyine ulaştırır.

Kütüphane web sayfamızın “E-Kaynaklar” sekmesi altındaki “E-Referans Kaynakları” bölümünden (http://www.ktp.yildiz.edu.tr/source/2/1/3) Rosetta Stone’a ya da doğrudan http://search.ebscohost.com/login.aspx?authtype=ip,uid&profile=rosetstone bağlantısına tıklayınız.

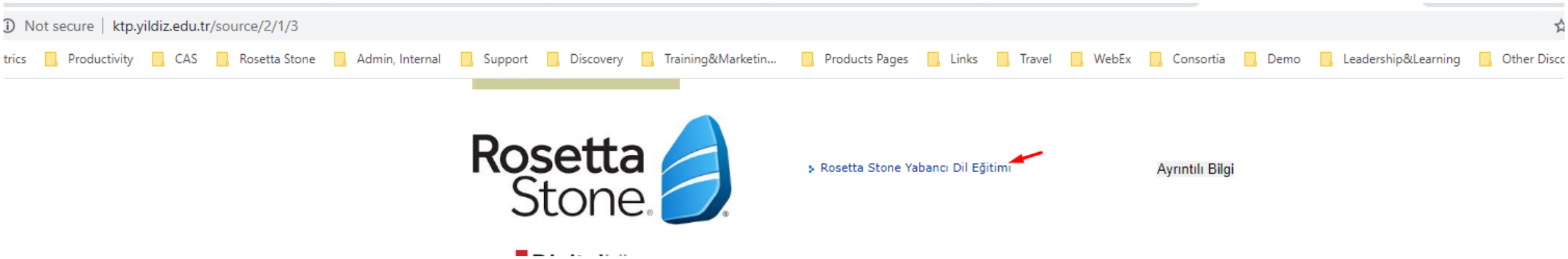

Önemli Not: Rosetta Stone’a bilgisayardan erişim sağlayabilmek için üniversitemizin internet ağına bağlı olmak ya da uzaktan erişim ayarlarını yapmak gerekmektedir.

Giriş/Hesap Oluşturma

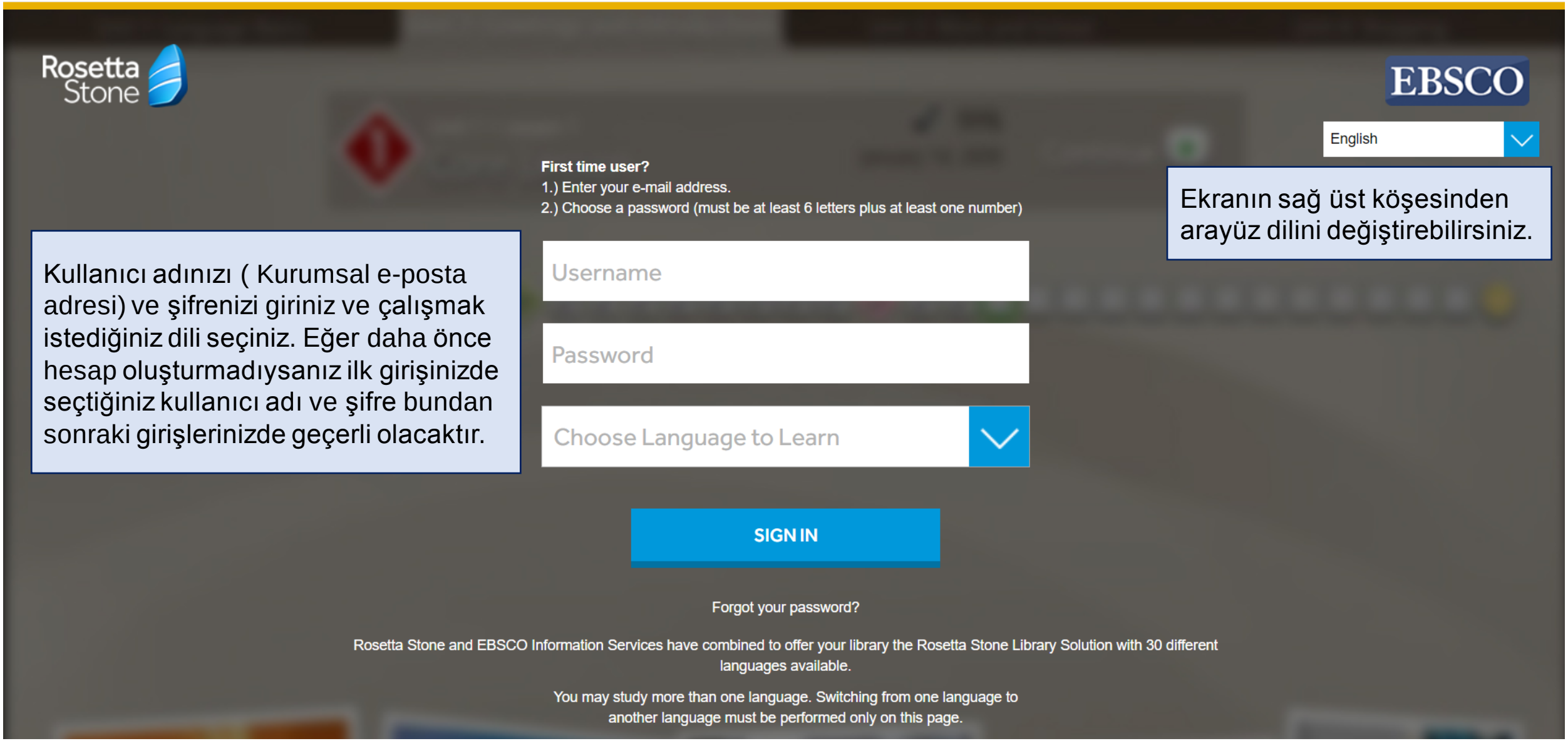

Kullanıcı adınızı (Kurumsal e-posta adresi) ve şifrenizi giriniz ve çalışmak istediğiniz dili seçiniz. Eğer daha önce hesap oluşturmadıysanız ilk girişinizde seçtiğiniz kullanıcı adı ve şifre bundan sonraki girişlerinizde geçerli olacaktır.

Ekranın sağ üst köşesinden arayüz dilini değiştirebilirsiniz.

Rosetta Stone’a Bağlanma

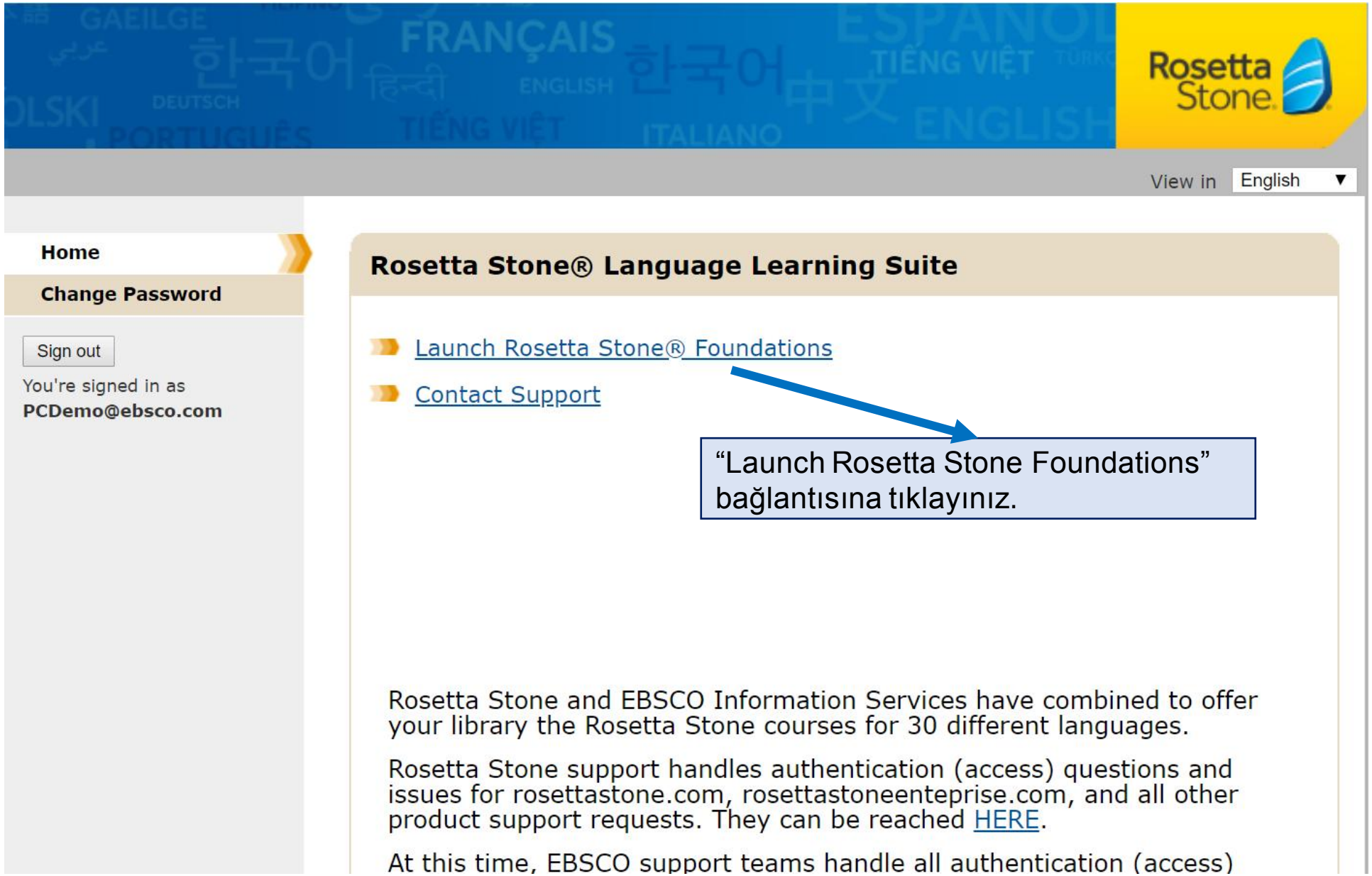

Mikrofon Kullanım İzni

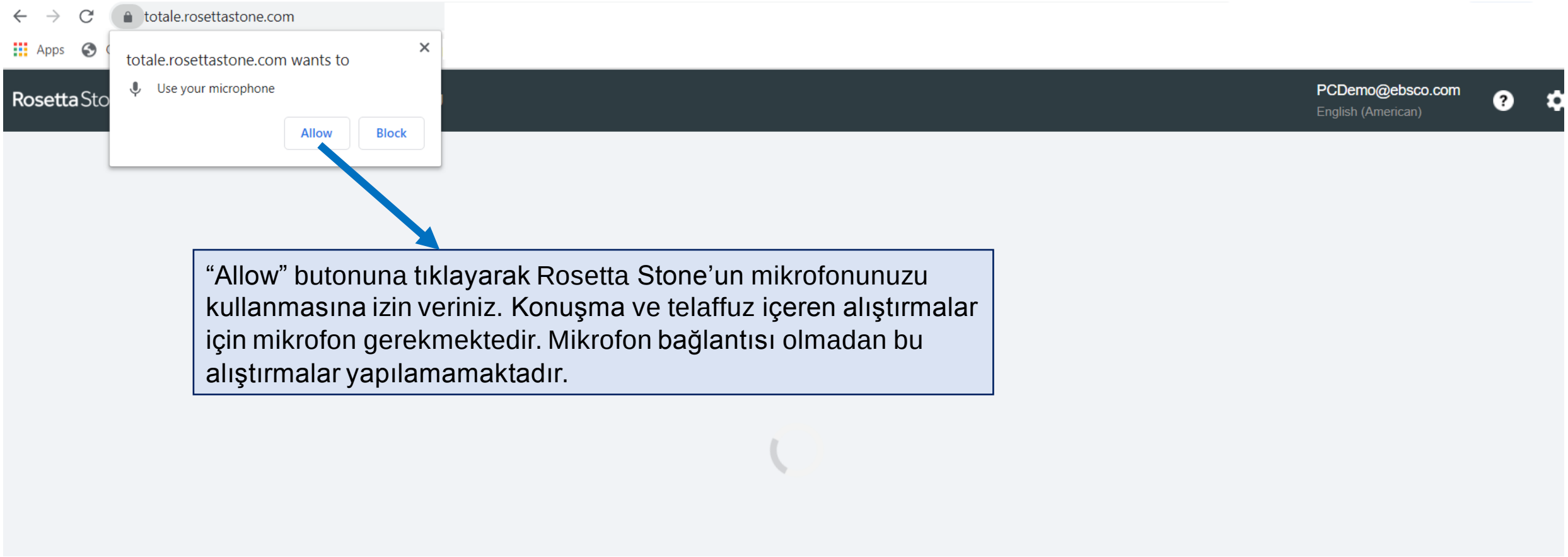

“Allow” butonuna tıklayarak Rosetta Stone’un mikrofonunuzu kullanmasına izin veriniz. Konuşma ve telaffuz içeren alıştırmalar için mikrofon gerekmektedir. Mikrofon bağlantısı olmadan bu alıştırmalar yapılamamaktadır.

Müfredat Seçimi

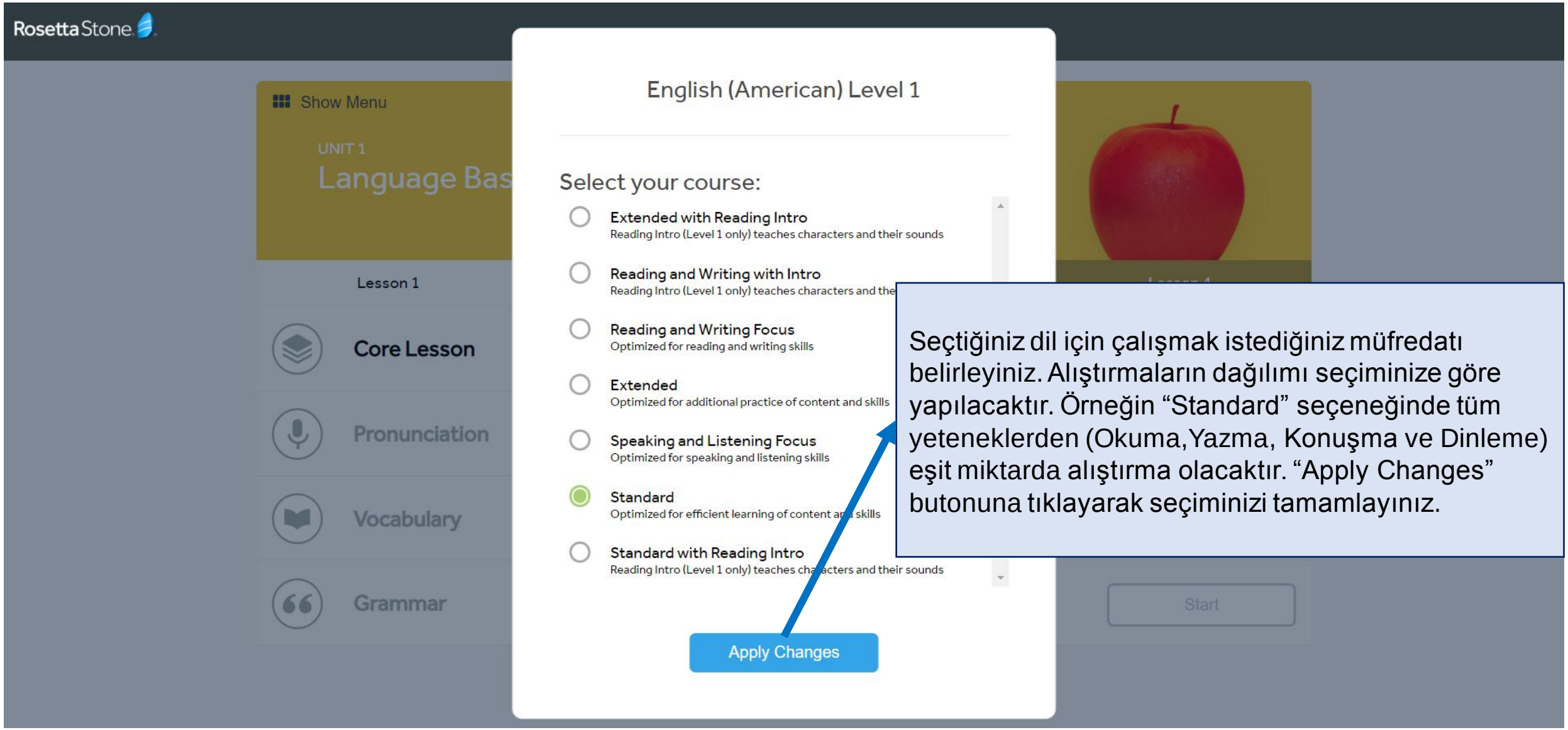

Seçtiğiniz dil için çalışmak istediğiniz müfredatı belirleyiniz. Alıştırmaların dağılımı seçiminize göre yapılacaktır. Örneğin “Standard” seçeneğinde tüm yeteneklerden (Okuma,Yazma, Konuşma ve Dinleme) eşit miktarda alıştırma olacaktır. “Apply Changes” butonuna tıklayarak seçiminizi tamamlayınız.

Ünite ve Dersler

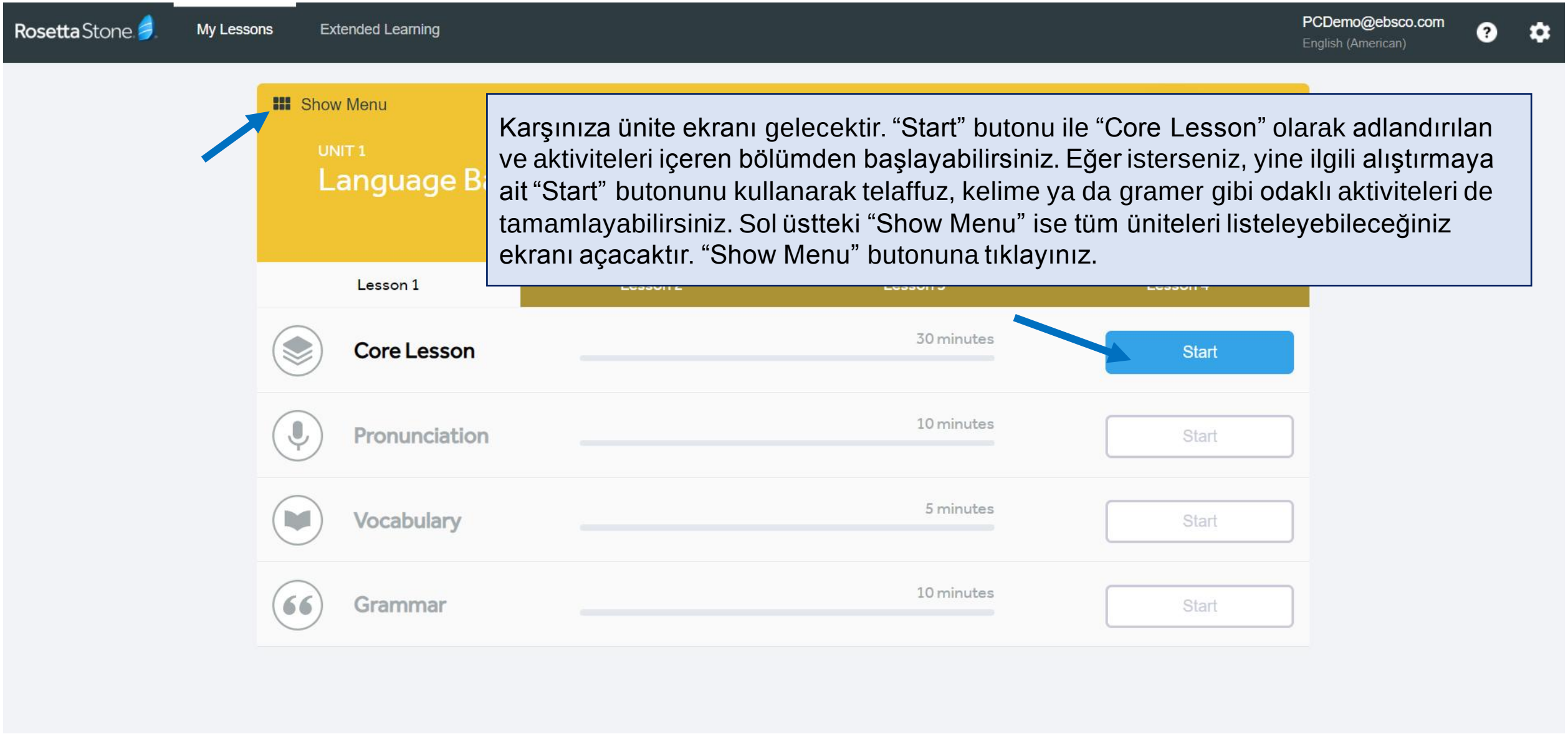

Karşınıza ünite ekranı gelecektir. “Start” butonu ile “Core Lesson” olarak adlandırılan ve aktiviteleri içeren bölümden başlayabilirsiniz. Eğer isterseniz, yine ilgili alıştırmaya ait “Start” butonunu kullanarak telaffuz, kelime ya da gramer gibi odaklı aktiviteleri de tamamlayabilirsiniz. Sol üstteki “Show Menu” ise tüm üniteleri listeleyebileceğiniz ekranı açacaktır. “Show Menu” butonuna tıklayınız.

Ünite Seçimi

İstediğiniz herhangi bir üniteyi seçerek çalışmaya başlayabilirsiniz. Her 4 ünite, 1 seviye demektir. Dil düzeyinize göre istediğiniz üniteyi seçiniz.

Ders ve Aktivite Seçimi

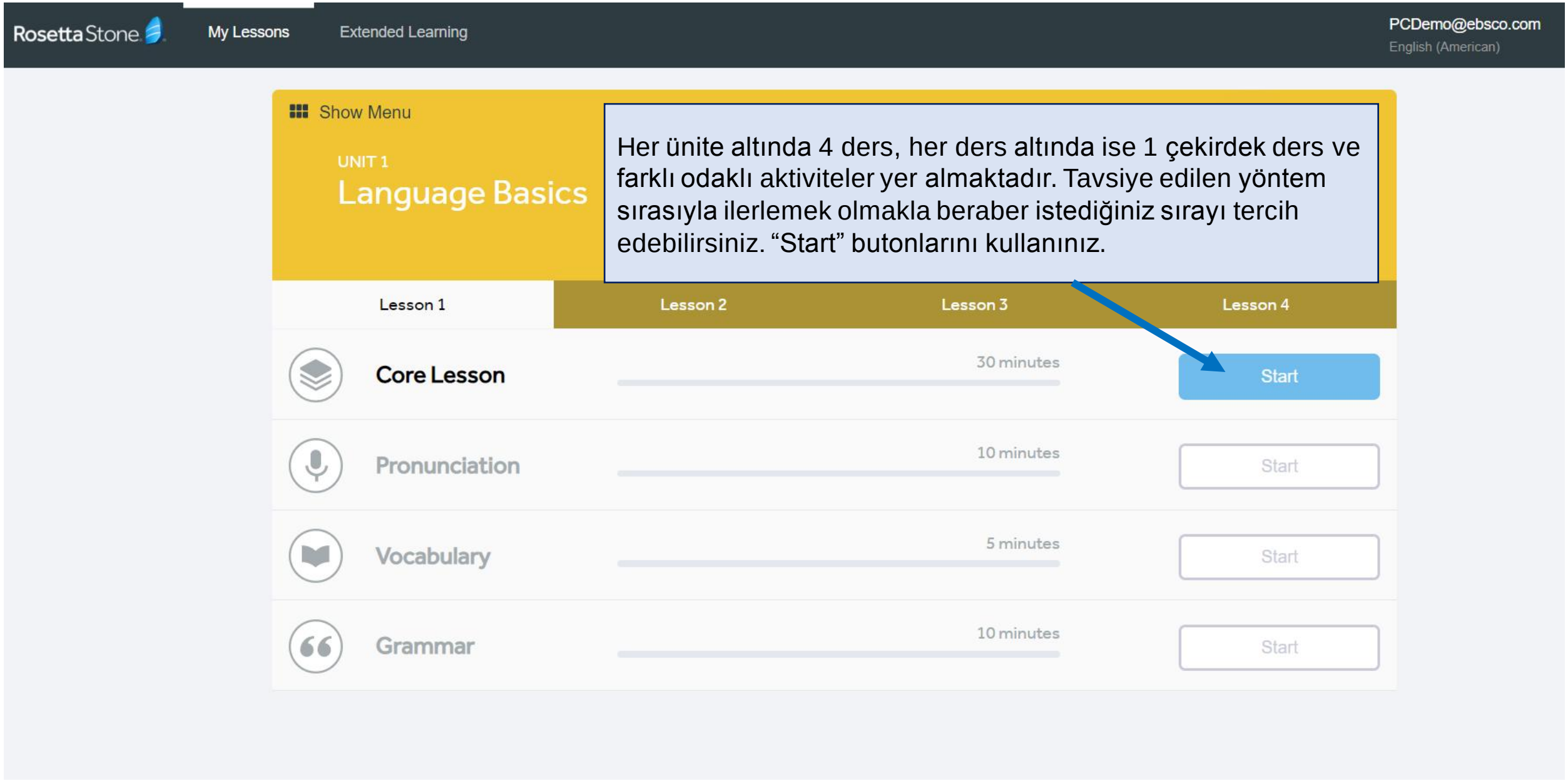

Her ünite altında 4 ders, her ders altında ise 1 çekirdek ders ve farklı odaklı aktiviteler yer almaktadır. Tavsiye edilen yöntem sırasıyla ilerlemek olmakla beraber istediğiniz sırayı tercih edebilirsiniz. “Start” butonlarını kullanınız.

Ses Tanıma

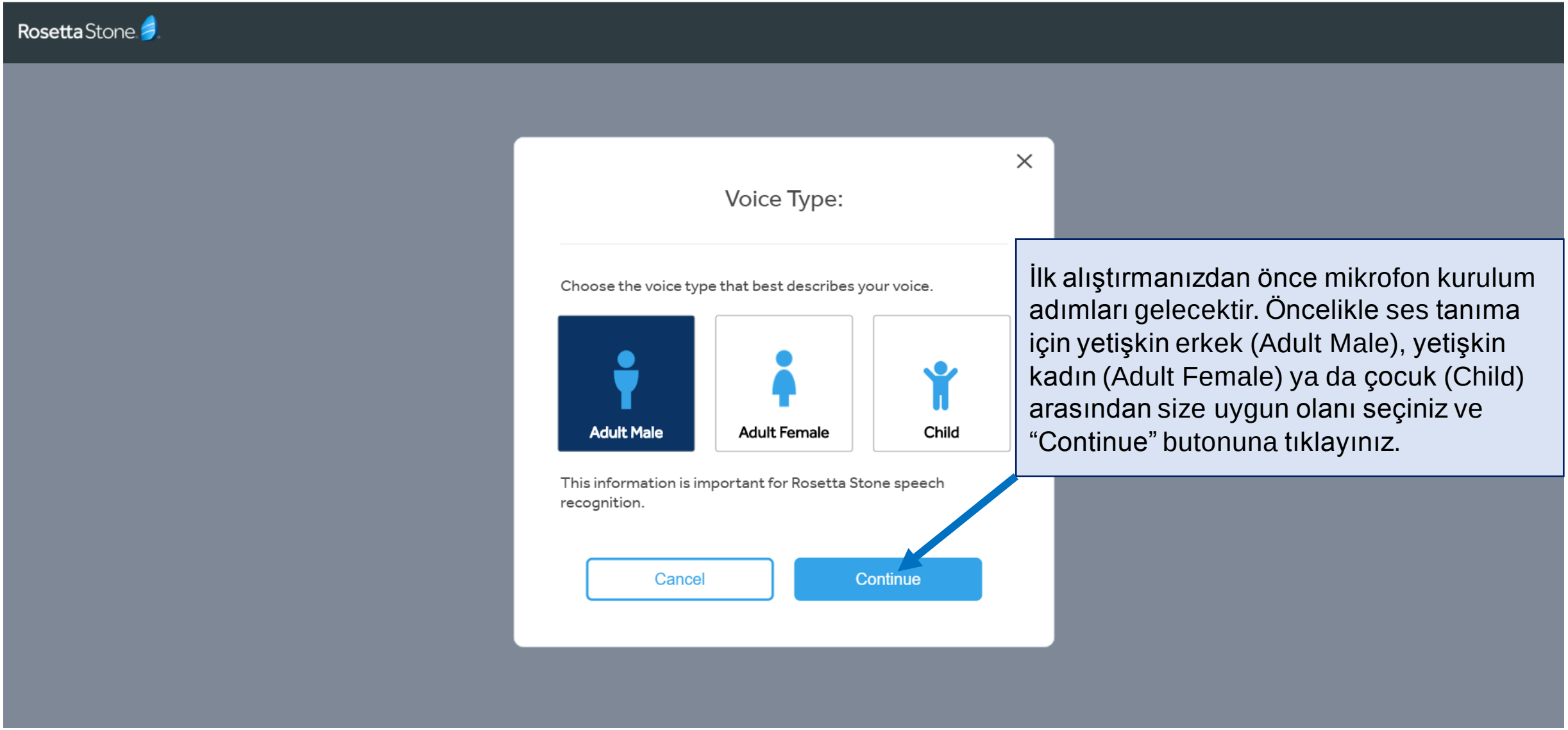

İlk alıştırmanızdan önce mikrofon kurulum adımları gelecektir. Öncelikle ses tanıma için yetişkin erkek (Adult Male), yetişkin kadın (Adult Female) ya da çocuk (Child) arasından size uygun olanı seçiniz ve “Continue” butonuna tıklayınız.

Mikrofon Kurulumu

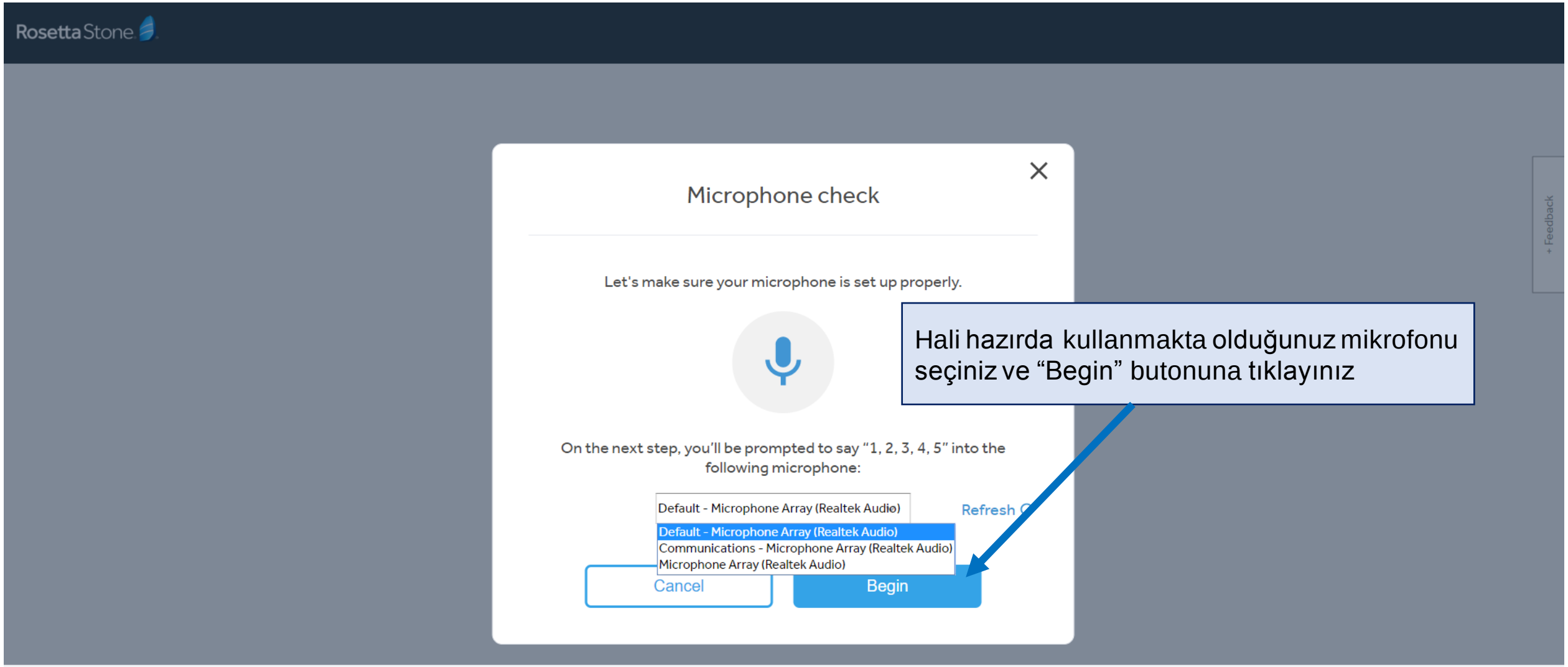

Hali hazırda kullanmakta olduğunuz mikrofonu seçiniz ve “Begin” butonuna tıklayınız

Mikrofon Kurulumu

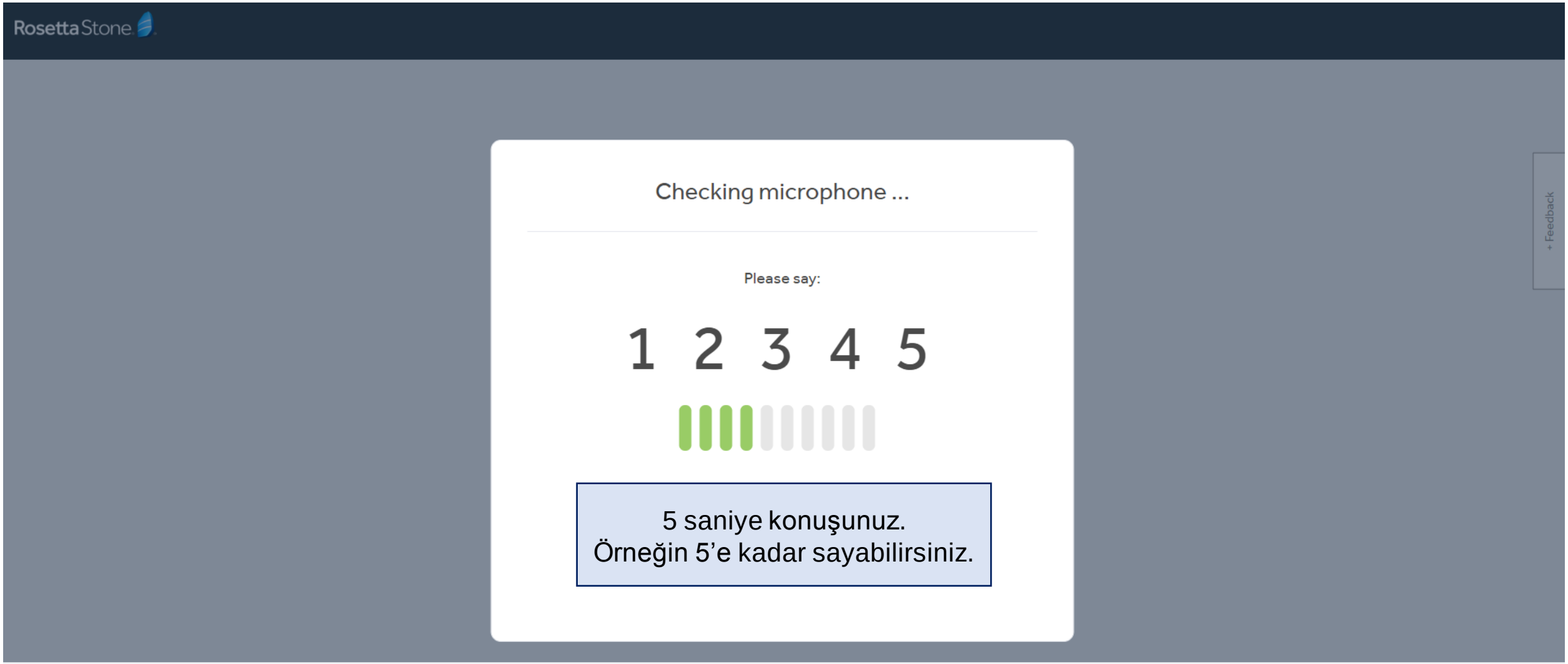

5 saniye konuşunuz.
Örneğin 5’e kadar sayabilirsiniz.

Mikrofon Kurulumu

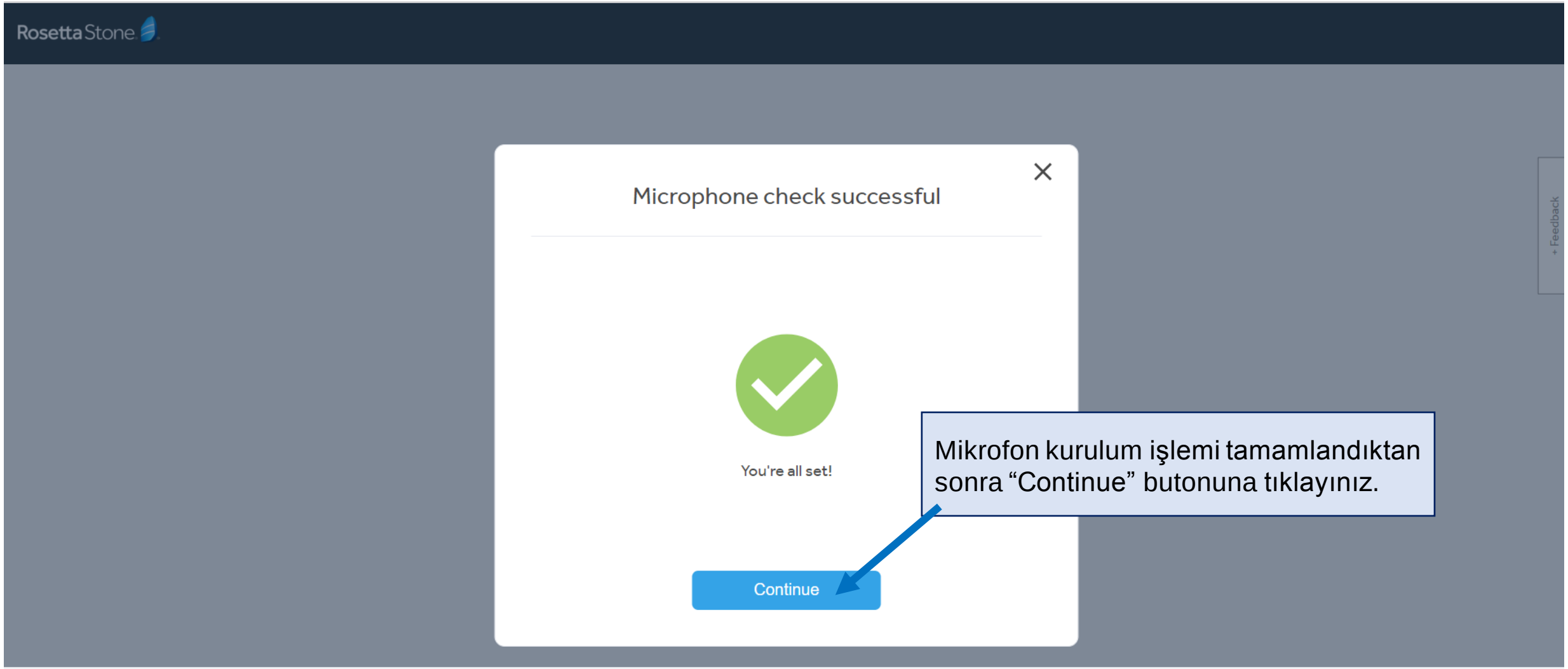

Mikrofon kurulum işlemi tamamlandıktan sonra “Continue” butonuna tıklayınız.

Alıştırma Ekranı

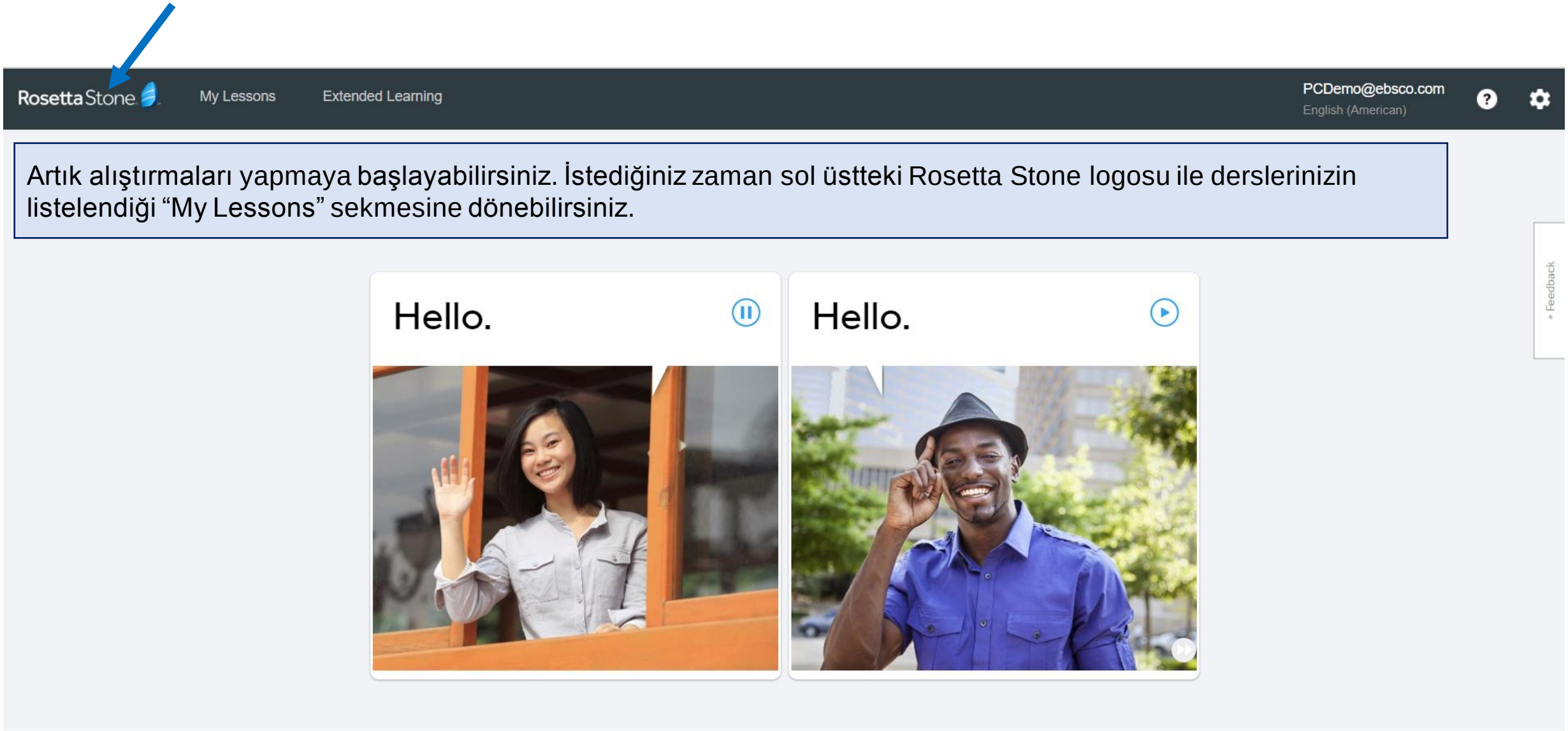

Artık alıştırmaları yapmaya başlayabilirsiniz. İstediğiniz zaman sol üstteki Rosetta Stone logosu ile derslerinizin listelendiği “My Lessons” sekmesine dönebilirsiniz.

Ders Ekranına Dönüş

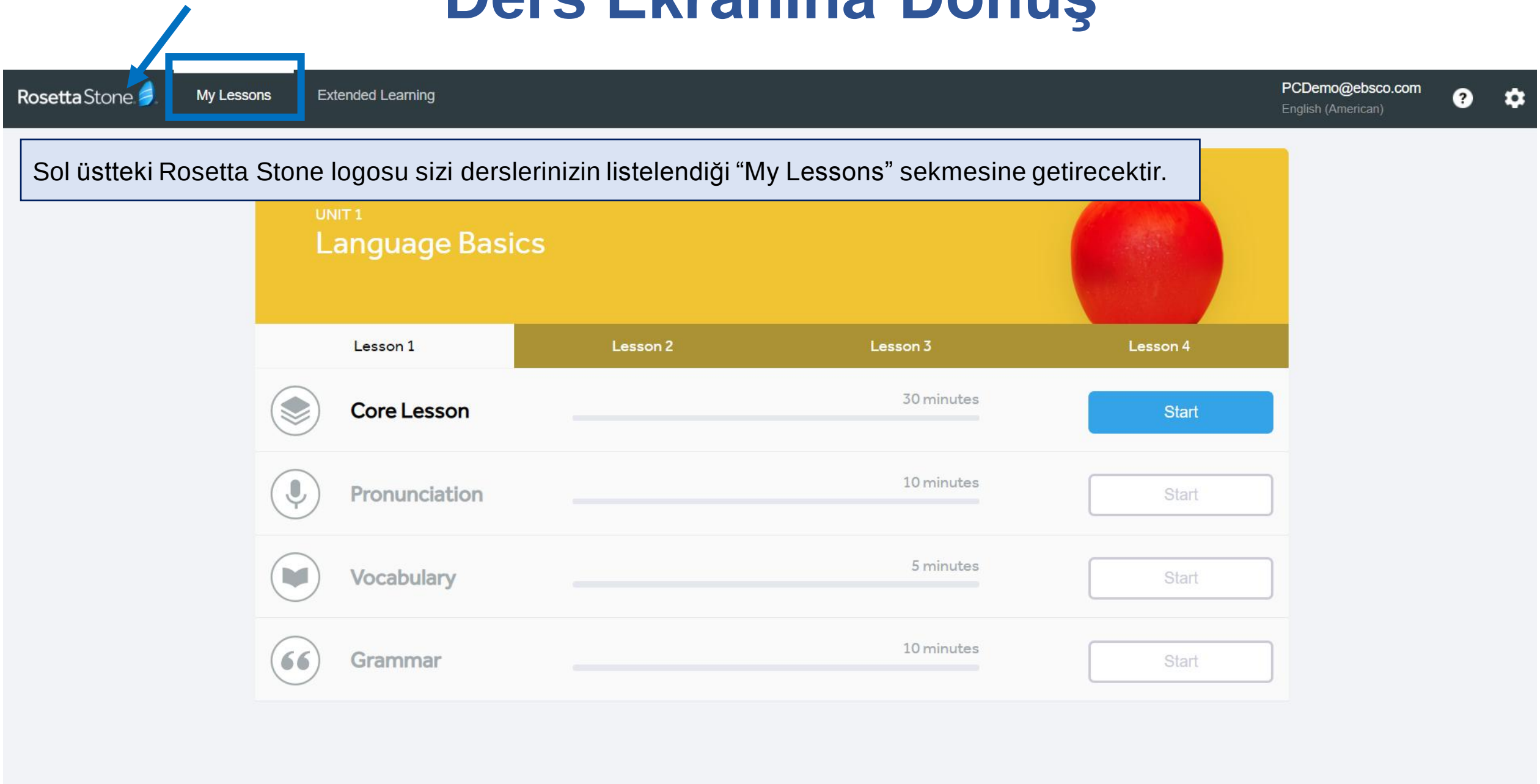

Sol üstteki Rosetta Stone logosu sizi derslerinizin listelendiği “My Lessons” sekmesine getirecektir.

Daha Önce Tamamlanan Alıştırmalar

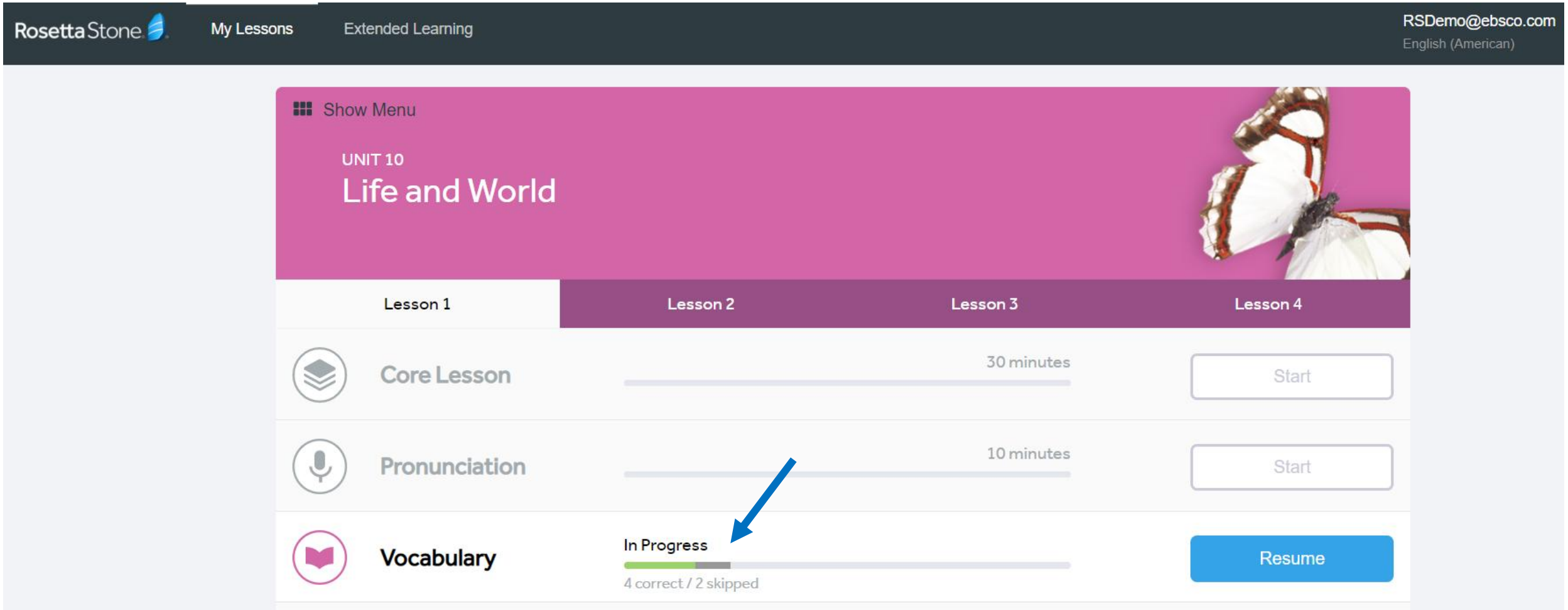

Rosetta Stone, tamamlanan alıştırmaları kaydederek öğrenme sürecinizi takip etmenize ve kaldığınız yerden devam etmenize olanak verir.

Extended Learning

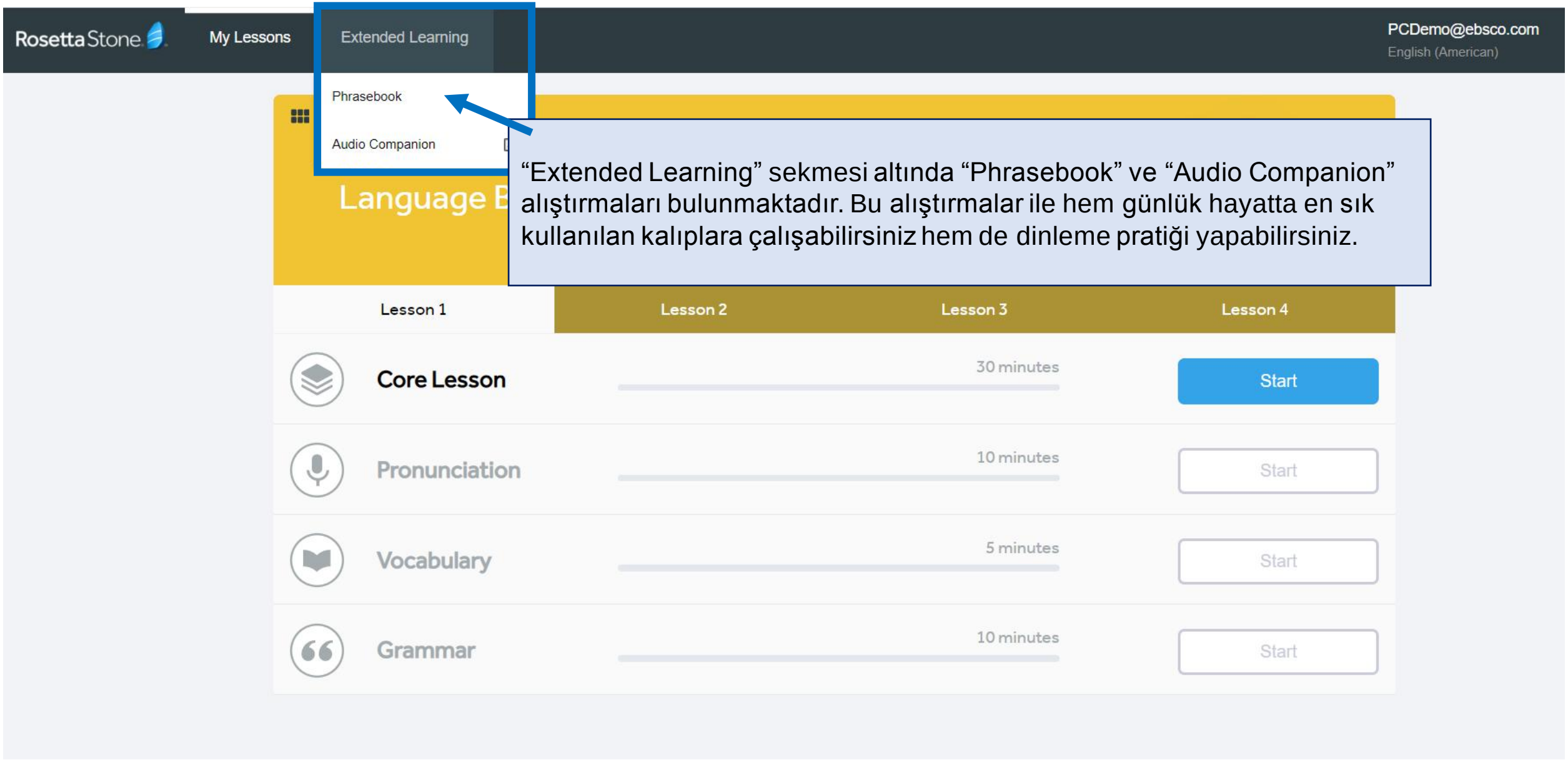

“Extended Learning” sekmesi altında “Phrasebook” ve “Audio Companion” alıştırmaları bulunmaktadır. Bu alıştırmalar ile hem günlük hayatta en sık kullanılan kalıplara çalışabilirsiniz hem de dinleme pratiği yapabilirsiniz.

Extended Learning > Phrasebook

Rosetta Stone My Lessons Extended Learning

“Phrasebook” bölümü sizi günlük hayata hazırlayacaktır. Örneğin, yurt dışındayken yemeğe çıkmak istediniz, en çok kullanılan kalıplar nelerdir diye inceleyebilirsiniz.

Phrasebook

Hear a native speaker pronounce common phrases and then practice saying them yourself.

Meeting People 9 Phrases	Being Polite 12 Phrases	Time and Money 14 Phrases	Dining Out 24 Phrases	Staying in a Hotel 6 Phrases
Getting Around 40 Phrases	Shopping 24 Phrases	Health and Safety 35 Phrases		

Extended Learning > Audio Companion

Audio Companion - Rosetta Stone - Google

rosettastone.com/AudioCompanion/

“Audio Companion” bölümünden istediğiniz alıştırmaları MP3 olarak indirip, dinleyebilirsiniz.

Download the MP3 files to your computer or preferred device:

Fundamentals & Connection		Exploration & Clarity		Conversation
Gain confidence by mastering basic conversational skills. This includes greetings, introductions, simple Q&As, and much more.		Learn to navigate your environment and handle basic interactions. This includes giving and getting directions, using transportation, telling time, eating out and more.		Discuss Entertainment, culture, government, and the marketplace. Level 5 is the place to refine and perfect your conversation skills.
Level 1 Unit 1–4	**Level 2** Unit 5–8	**Level 3** Unit 9–12	**Level 4** Unit 13–16	**Level 5** Unit 17–20
Language Basics	Travel	Home & Health	Tourism & Recreation	Business & Industry
Greetings & Introductions	Past & Future	Life & World	Professions & Hobbies	Arts & Academics
Work & School	Friends & Social Life	Everyday Things	At Home & Around Town	Emergency Situations
Shopping	Dining & Vacation	Places & Events	Style & Personal Wellness	Family & Community

Rosetta Stone

© 1999-2019 Rosetta Stone Ltd. All Rights Reserved.

Anti-Piracy Agreements Terms & Conditions Privacy Policy

Etiketler – My Achievements

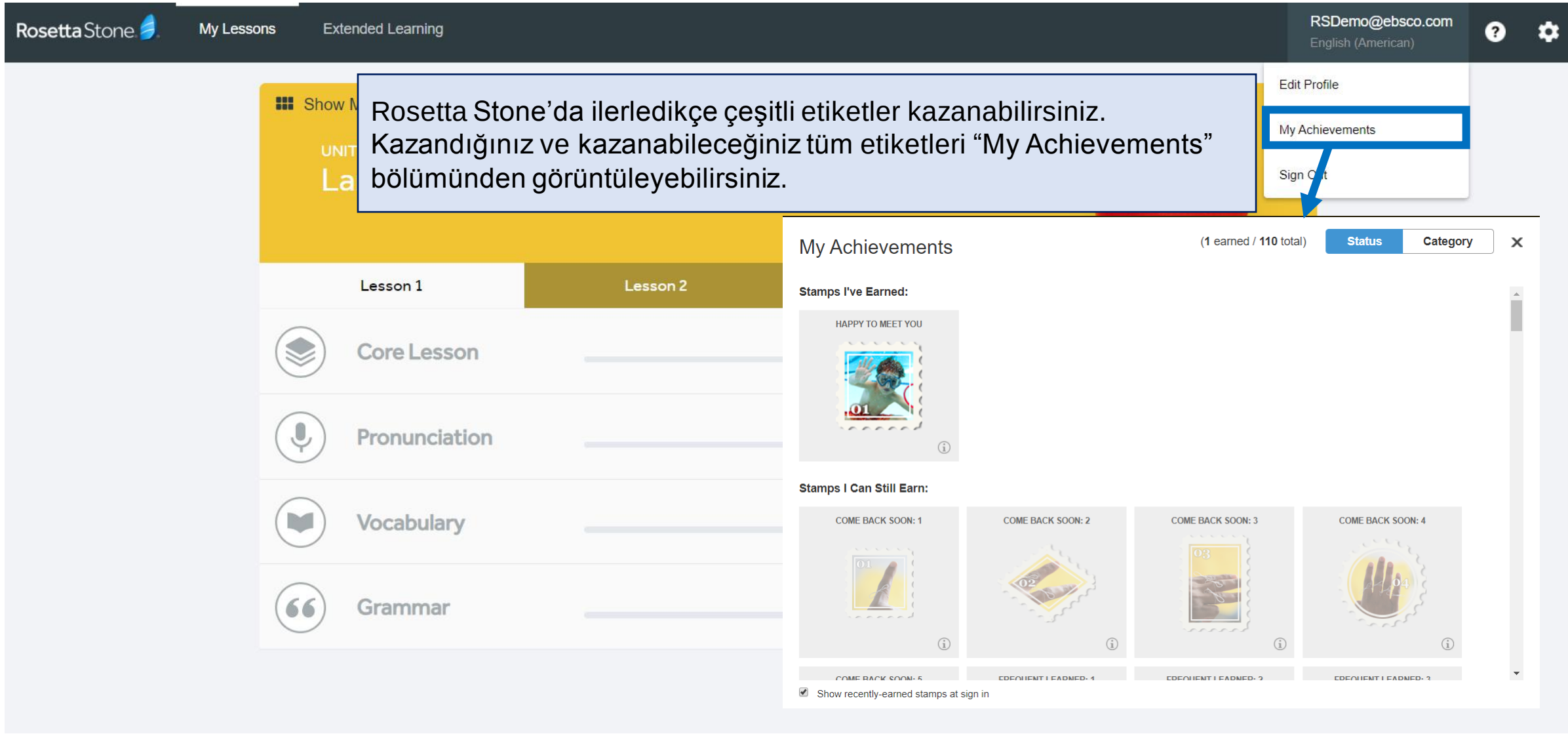

Rosetta Stone'da ilerledikçe çeşitli etiketler kazanabilirsiniz. Kazandığınız ve kazanabileceğiniz tüm etiketleri "My Achievements" bölümünden görüntüleyebilirsiniz.

Yeni Bir Dil Seçimi ve Diller Arası Geçiş

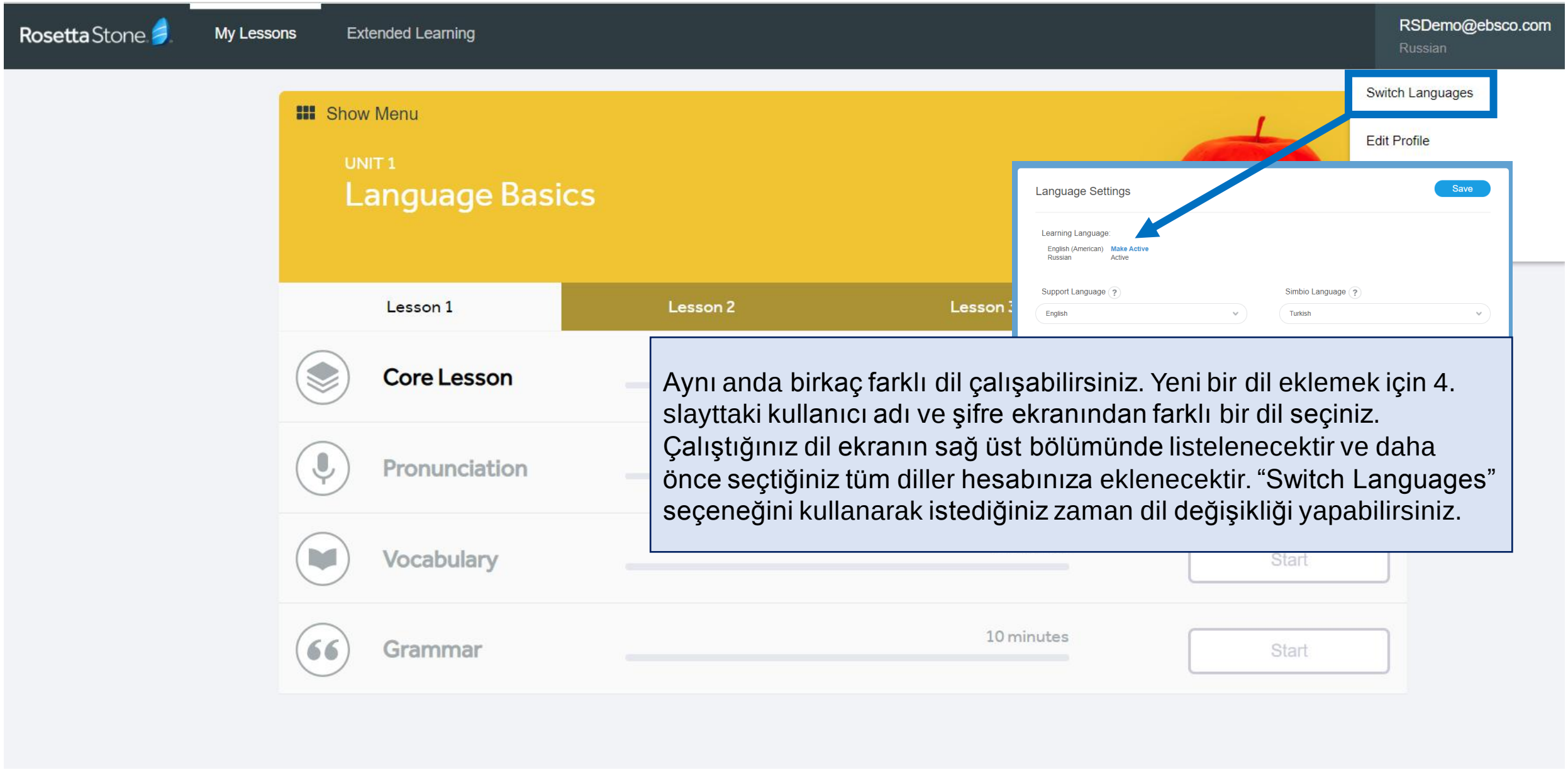

Aynı anda birkaç farklı dil çalışabilirsiniz. Yeni bir dil eklemek için 4. slayttaki kullanıcı adı ve şifre ekranından farklı bir dil seçiniz. Çalıştığınız dil ekranın sağ üst bölümünde listelenecektir ve daha önce seçtiğiniz tüm diller hesabınıza eklenecektir. “Switch Languages” seçeneğini kullanarak istediğiniz zaman dil değişikliği yapabilirsiniz.

Rosetta Stone

TEŞEKKÜRLER!